

euronova

WOODEN.EXE

KOLORY PŁYTY:

Kolory płyty zgodnie z próbnikiem. Inne kolory - do uzgodnienia.

KOLORY PET:

Standardowe kolory PET zgodnie z próbnikiem.

BLATY BIUREK I STOŁÓW KONFERENCYJNYCH:

Płyta melaminowana o grubości 25 mm.

Krawędzie blatów wykończone PCV o grubości 2 mm.

Płyta z frezowanymi krawędziami (ukośne podcięcie od spodu na głębokość 45 mm)

STELAŻE:

Pochylone nogi wykonane z drewna bukowego o przekroju 60 x 40 mm.

Nogi wyposażone w stopki regulacyjne.

Belka konstrukcyjna łącząca nogi wykonana z profilu zamkniętego 50x30 mm, standardowe kolory RAL.

Opcjonalnie kanały kablowe pionowe i poziome.

PANELE FRONTOWE BIUREK:

Wykonane z płyty meblowej o grubości 18 mm lub z płyty PET o grubości 12 mm, montowane pod blatem biurka pojedynczego i gabinetowego.

SZAFY I DOSTAWKA:

Korpusy i drzwi pełne wykonane z płyty melaminowanej o grubości 18 mm.

Półki w szafach zamkniętych z płyty melaminowanej o grubości 25 mm.

Fronty w szafach zamykanych są otwierane na zasadzie ich naciśnięcia i nie posiadają uchwytów.

Fronty z szafie z półką oraz dostawce do biurka gabinetowego są otwierane za pomocą bocznych podchwytów.

Fronty zamykane na zamek.

Szafy posadowione na nogach drewnianych.

CHIPBOARD COLOURS:

Board colors according to the sampler. Other colours on customer request.

PET COLOURS:

PET colors according to the sampler.

TABLES AND MEETING TABLES TOPS:

The desk tops are made of 25 mm thick melamine chipboard.

The desk tops contoured edges (diagonal milling from bottom side of panel 45 mm deep)

STRUCTURE:

Sloping legs are made of beech wood with a section of 60 x 40 mm.

Legs are equipped with adjustable feet.

Construction beams connecting the legs is made of a closed profile 50x30 mm, standard RAL colors.

Optional file system instead of shelves.

MODESTY PANELS:

Front panel made of furniture board, 18 mm thick or PET board 12 mm thick, mounted under the top of single and executive desks.

CABINETS AND EXTENSION:

The structure and the doors are made of 18 mm thick, melamine chipboard.

Shelves in locable cabinet are made of 25 mm thick, melamine chipboard.

Service units have push to open fronts and don't have a handles.

Fronts in cabinet with shelves and extension are opened by means by side handles.

Lockable fronts.

The cabinets are set on wooden legs.

Na życzenie klienta wykonujemy meble o zmienionych wymiarach i kształtach. Meble takie podlegają indywidualnej wycenie.

Firma Euronova, w każdym czasie, zastrzega sobie prawo do modyfikacji estetycznych jak i technicznych charakterystyk produktów zawartych w niniejszej liście cenowej.

Firma Euronova zastrzega sobie prawo do błędów w druku.


On customer request, we make furniture with different dimensions and shapes. Those furniture are priced individually.

Euronova company reserves the right, at any time, to modify the appearance and technical specification of the products covered by this price list.

Euronova reserves the right to printing errors.

WOODEN.EXE

biurko
desk



wymiary/dimensions
L x D x H [cm]

kod/code

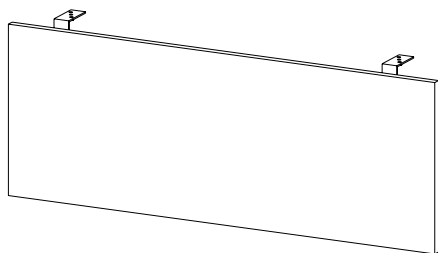
180 x 90 x 75

WOE118

200 x 90 x 75

WOE120

panel frontowy z płyty PET
front panel made of PET board



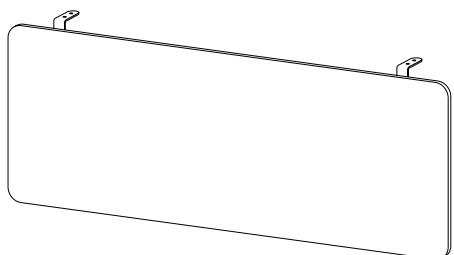
120 x 1,2 x 38

FP120PET

140 x 1,2 x 38

FP140PET

panel frontowy z płyty meblowej
front panel made of furniture board



120 x 1,8 x 38

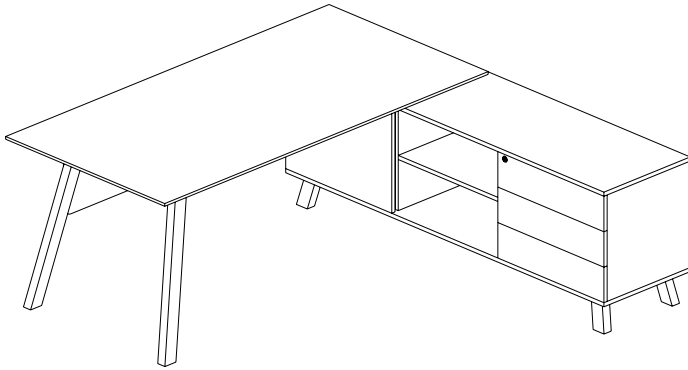
FP120

140 x 1,8 x 38

FP140

WOODEN.EXE

biurko gabinetowe z dostawką z prawej strony
right executive desk



wymiary/dimensions
L x D x H [cm]

kod/code

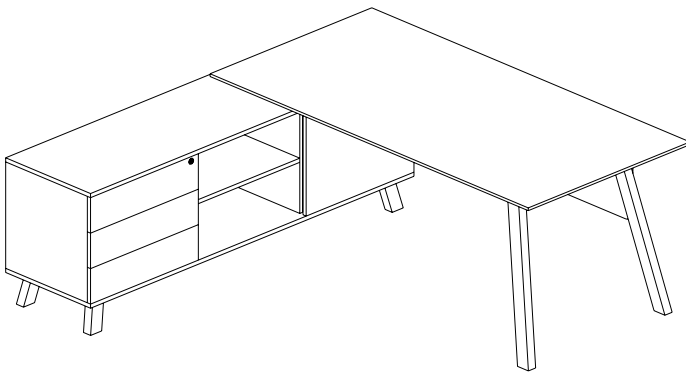
196 x 188 x 75

WOE218P

216 x 188 x 75

WOE220P

biurko gabinetowe z dostawką z lewej strony
left executive desk



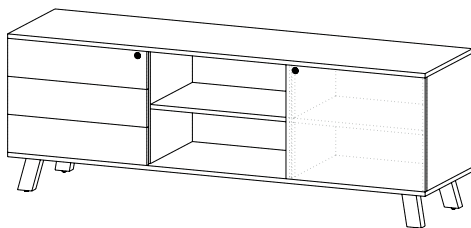
196 x 188 x 75

WOE218L

216 x 188 x 75

WOE220L

dostawka z półką i szufladami
extension with shelf and drawers



180 x 48 x 64

WOEA11P


WOEA11L

WOODEN.EXE

wymiary/dimensions
L x D x H [cm]

kod/code

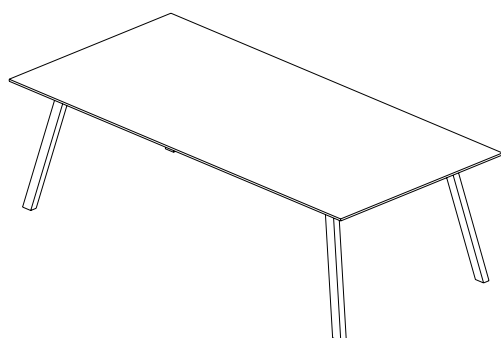
stół konferencyjny
meeting table



200 x 100 x 75

WOE420

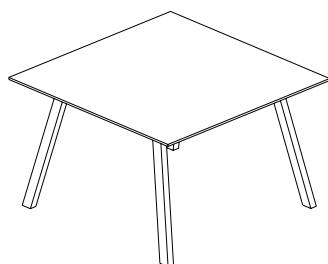
stół konferencyjny
meeting table



250 x 120 x 75

WOE425

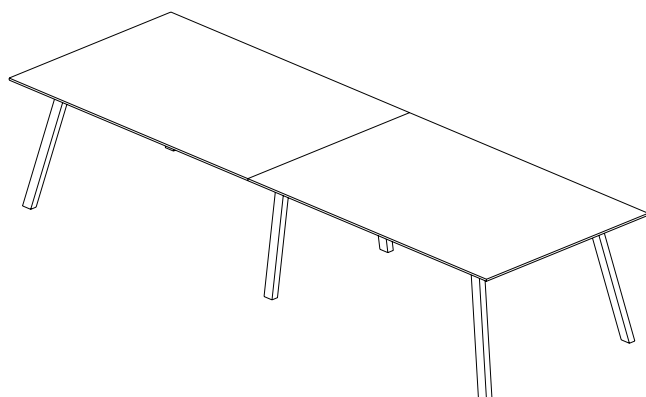
stół konferencyjny
meeting table



120 x 120 x 75

WOE412

modułowy stół konferencyjny
modular meeting table



360 x 120 x 75


WOE436

WOODEN.EXE

wymiary/dimensions
L x D x H [cm]

kod/code

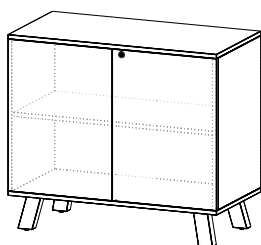
szafka otwarta
open cabinet



90 x 45 x 80

WOEA20

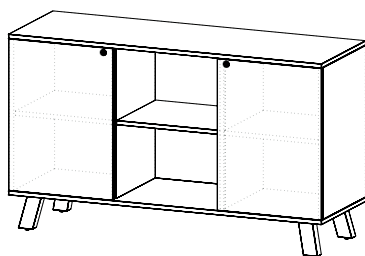
szafka zamykana
lockable cabinet



90 x 45 x 80

WOEA22

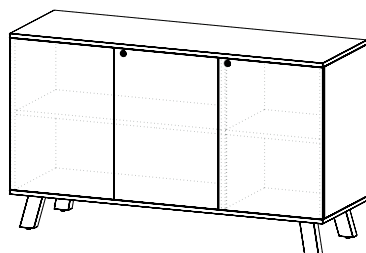
szafka z półką
cabinet with shelf



135 x 45 x 80

WOEA21

szafka zamykana
lockable cabinet



135 x 45 x 80

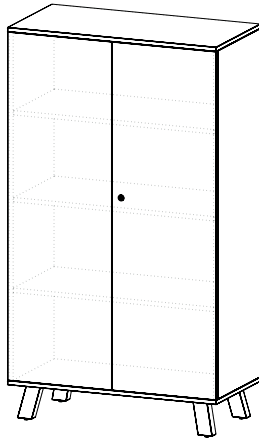
WOEA23

WOODEN.EXE

wymiary/dimensions
L x D x H [cm]

kod/code

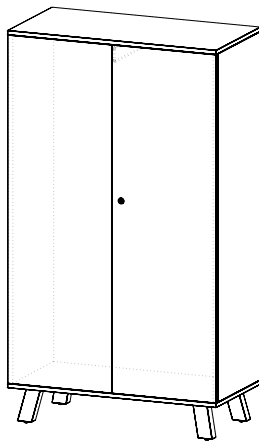
szafa zamykana
cabinet with wooden doors



90 x 45 x 160

WOEA42

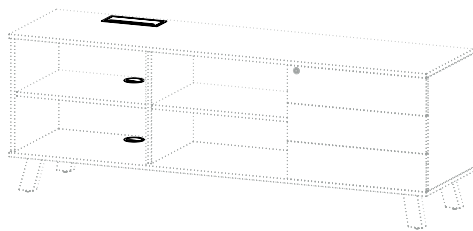
szafa ubraniowa
wardrobe



90 x 45 x 160

WOEU42

komplet przepustów kablowych w dostawce
do biurka gabinetowego
set off for cable passages in the executive
desk



WOEPKA